



NML-App

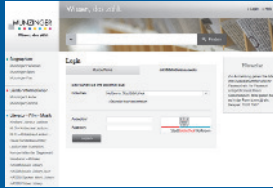
Wie kann ich die NML-App nutzen als Bibliotheksmitglied? Eine Schritt-für-Schritt-Anleitung!



Öffnen Sie die Webseite www.munzinger.de. Klicken Sie oben rechts auf Login und wählen Sie Login mit Bibliotheksausweis.



Starten Sie die NML-App. Es erscheint der Startbildschirm.




Bei „Bibliothek“ verwenden Sie den Eintrag „Bielefeld, Stadtbibliothek“. Authentifizieren Sie sich mit Ihrer Ausweisnr. und Ihrem Passwort.



Geben Sie hier die Logindaten Ihres eben erstellten Memberplaylistaccounts ein: Ihre Emailadresse und Ihr Passwort. Tippen Sie auf Log In.



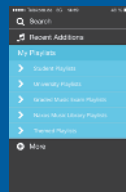
Wählen Sie NAXOS Music Library auf der links Seite und klicken Sie anschließend auf den Reiter „NAXOS Music Library Jazz“ neben „Erweiterte Suche“.



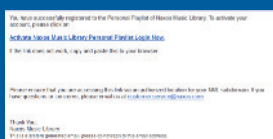
Sie gelangen zu den „Recent Additions“, also zu den neuesten Alben, die in die NML hinzu kamen. Die derzeit einzige verfügbare Sprache (Stand März 2015) für die Menüführung ist Englisch.



Sie gelangen direkt in die Online-Datenbank NAXOS Music Library. Klicken Sie nun auf Playlists und dann auf der rechten Seite auf „Registrieren“. Sie erstellen hier einen Member-Playlistaccount. Die Email-Adresse und das Passwort sind zugleich Ihre Zugangsdaten zur Aktivierung der NML-App.



Mit Tippen auf die drei weißen Balken neben Recent Additions gelangen Sie zum Menü: Search, Recent Additions, My Playlists, More.

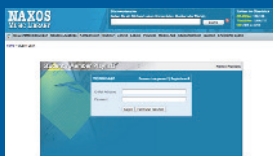


Nachdem Sie auf „Neuen Account jetzt anlegen“ geklickt haben, erhalten Sie innerhalb von max. 15 Minuten eine Bestätigungsemail mit einem Link. Klicken Sie darauf, um Ihren Account zu aktivieren.

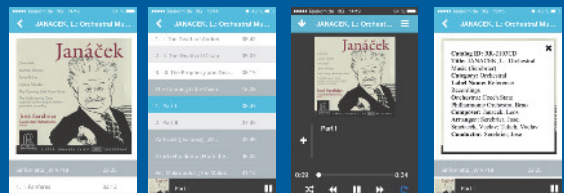


Search

Die Suchfunktion „freut“ sich auf Stich- und Schlagwörter, um entsprechend brauchbare Rechercheergebnisse anzeigen zu können.



Sie können sich nun in ihren Memberplaylistaccount in der NML einloggen. Klicken Sie wieder wie oben auf Playlists und dann auf „Login“ neben „Registrieren“.



My Playlists

Hier können Sie eigene Playlists anlegen, solche der Bibliothek und von der NML-Redaktion finden und abspielen.

Laden Sie nun die NML-App für Ihr mobiles Gerät herunter:
für iOS: <https://itunes.apple.com/de/app/nml-jazz/id347524744?mt=8>

für Android: <https://play.google.com/store/apps/details?id=com.naxos.nmljazz&hl=de>