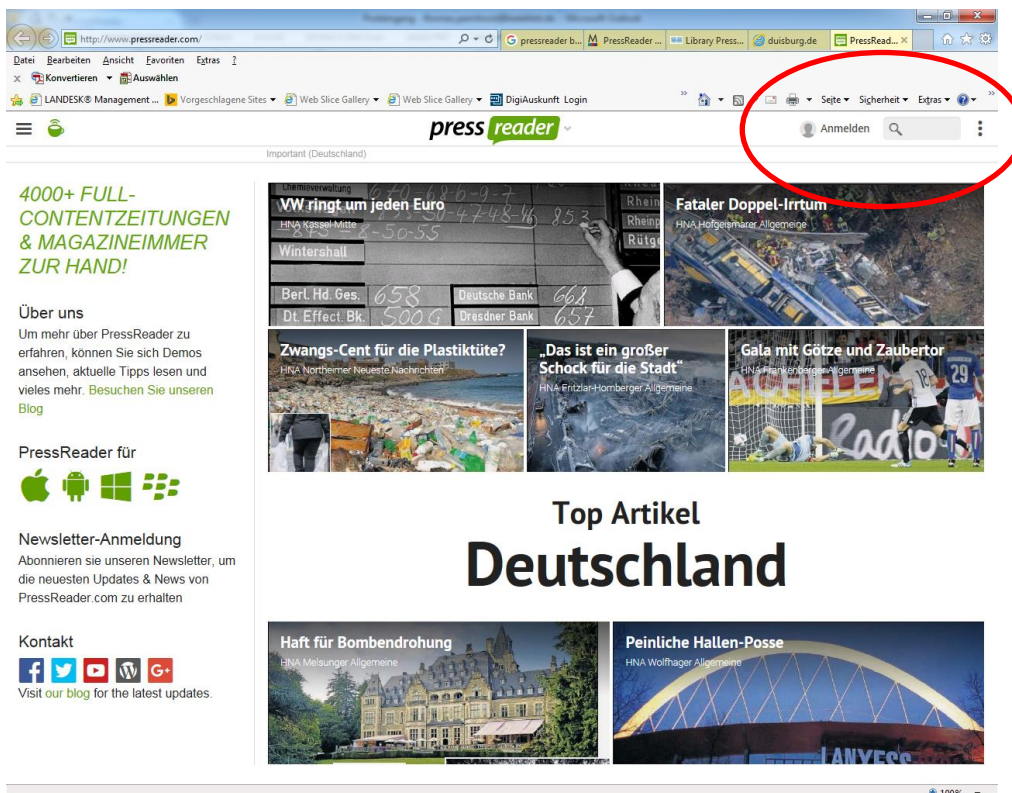


Internationaler Zeitungskiosk Pressreader – Nutzung auf mobilen Geräten mit der PressReader-App

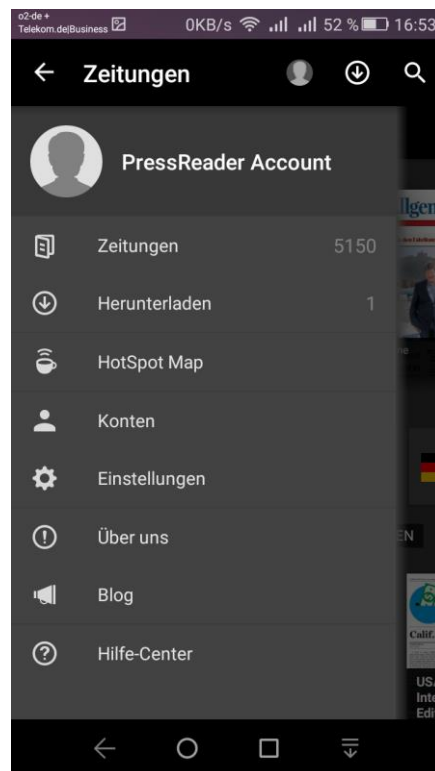
1. Laden Sie sich die **PressReader-App** für Ihr **Apple iOS**, **Android**, **Windows Phone** oder **BlackBerry** kostenlos aus dem jeweiligen App-Store auf Ihr mobiles Gerät.



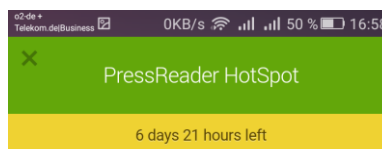
2. Rufen Sie an einem **stationären Internetplatz** in der **Bibliothek** die Seite <http://www.pressreader.com> auf und registrieren Sie sich dort mit Ihrer **E-Mail Adresse** und einem **Passwort**.



3. Starten Sie die **PressReader-App** auf Ihrem mobilen Gerät und melden sich im Menü unter **Konten** mit Ihrer **registrierten Mailadresse** und dem hinterlegten **Passwort** an.



4. Sie werden als Kunde der Stadtbibliothek Bielefeld erkannt und können nun das Pressdisplay Angebot 7 Tage lang **auch außerhalb der Bibliothek** mit der PressReader-App nutzen.



Welcome to
Stadtbibliothek Bielefeld -
Read or download your
favourite titles here via
PressReader.

Um mit dem Lesen zu beginnen, wählen
Sie aus Ihren Lieblings-Digitaltiteln

[Titel auswählen](#)

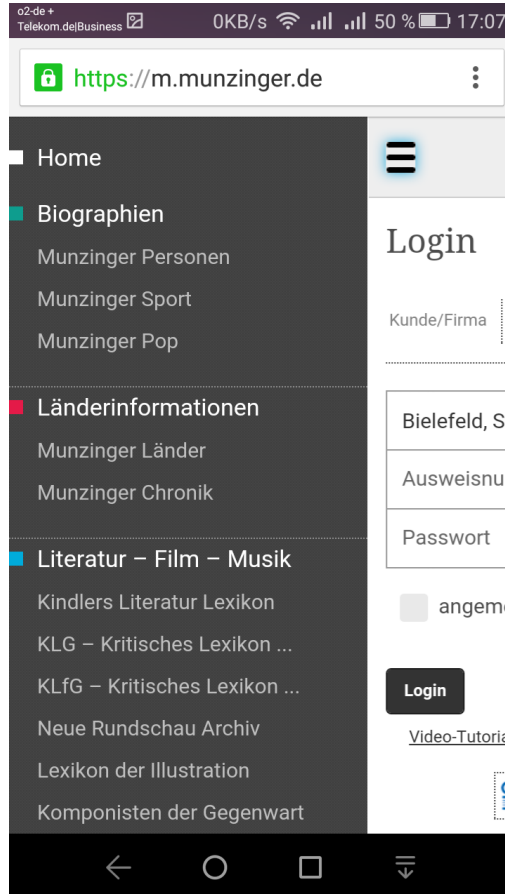
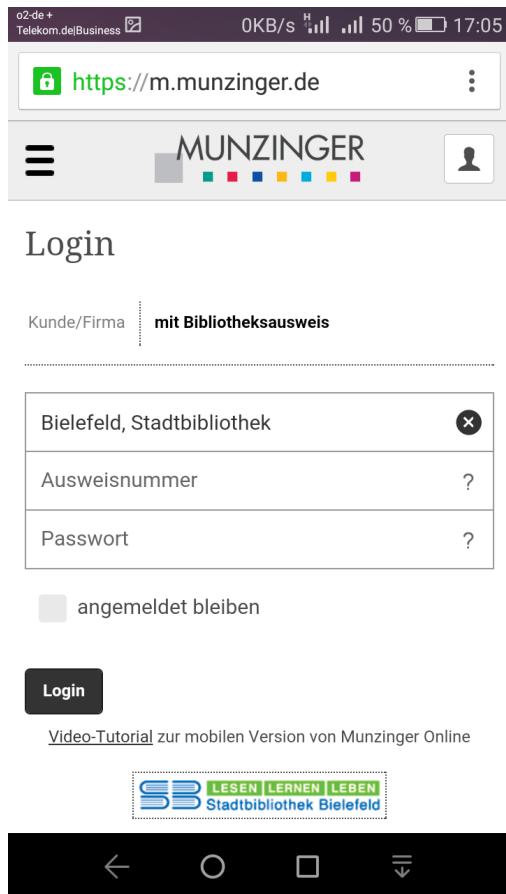
Die Titelauswahl kann je nach Standort variieren

 **LESEN | LERNEN | LEBEN**
Stadtbibliothek Bielefeld

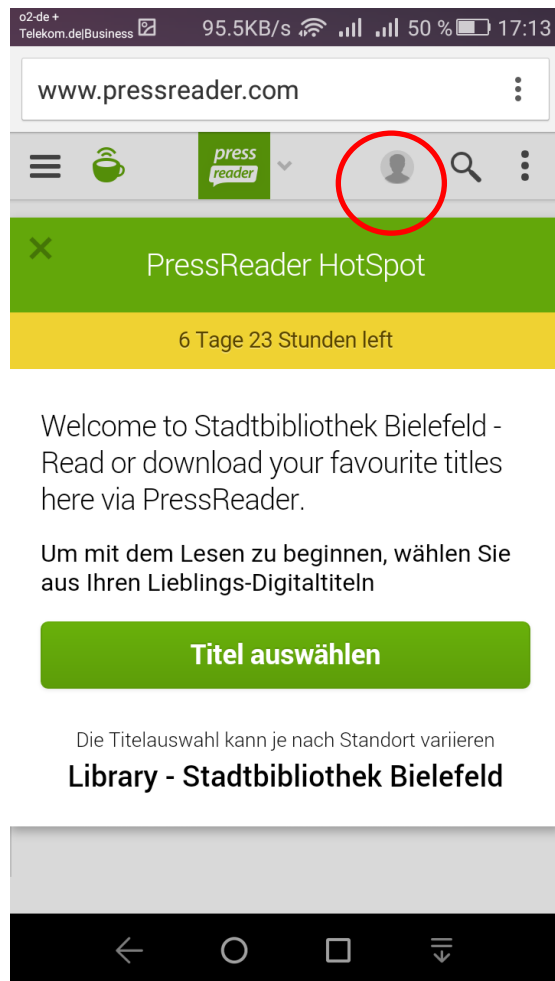


5. Zur weiteren Nutzung des Angebotes innerhalb der App müssen Sie nach Ablauf der 7 Tage Ihren Zugang erneut aktivieren. Dies kann wie folgt geschehen:

5.1. Rufen Sie mit Ihrem Handy oder Tablet in einem Browser die Adresse von Munzinger Online unter www.munzinger.de auf und wechseln dort zur mobilen Version. Über den Login-Reiter „Mit Bibliotheksausweis“ und der ausgewählten Bibliothek „Bielefeld, Stadtbibliothek“ melden Sie sich als unser Kunde mit Ihrer **Benutzerausweisnummer** und Ihrem **Passwort** an. Anschließend öffnen Sie oben links den Menübereich. Unter **Presse / PressReader** gelangen Sie nun zum Angebot.



Klicken Sie auf das Body-Icon oben rechts am Kopf der Seite und melden sich mit Ihrer unter www.pressreader.com registrierten **E-Mail Adresse** und dem dort gewählten **Passwort** an. Nun ist Ihre App-Nutzung wieder um eine Woche verlängert.



5.2 Alternativ können Sie auch in die Bibliothek kommen. Loggen Sie sich an einem stationären Internetplatz unter www.pressreader.com mit Ihrer registrierten **E-Mail-Adresse** und dem **dort** gewählten **Passwort** ein. Anschließend ist die kostenfreie **App-Nutzung** für eine weitere Woche aktiviert.

Mobile Nutzung von Library Pressdisplay ohne PressReader-App

Rufen Sie mit Ihrem Handy oder Tablet die Adresse von Munzinger Online unter <http://www.munzinger.de> auf und wechseln dort zur mobilen Version. Über den Login-Reiter „**Mit Bibliotheksausweis**“ und der ausgewählten Bibliothek „**Bielefeld, Stadtbibliothek**“ melden Sie sich als unser Kunde mit Ihrer **Benutzerausweisnummer** und Ihrem **Passwort** an. Anschließend öffnen Sie oben links den Menübereich. Unter **Presse /PressReader** gelangen Sie nun zum Angebot. Für diese Art der mobilen Nutzung ist eine erneute Registrierung nach 7 Tagen nicht erforderlich. Sie ist allerdings auch nicht ganz so komfortabel wie mit der **PressReader-App**.

