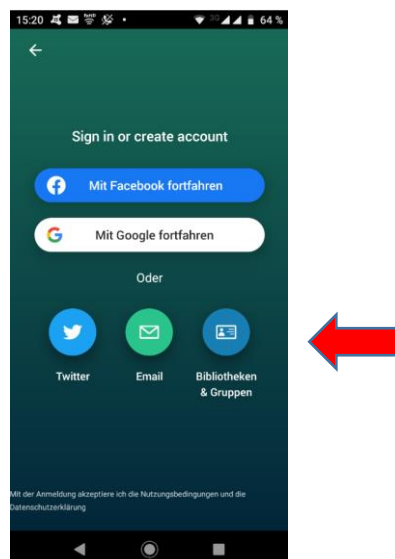


Internationaler Zeitungskiosk Pressreader – Nutzung auf mobilen Geräten mit der PressReader-App

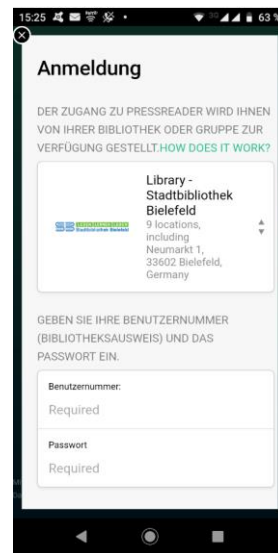
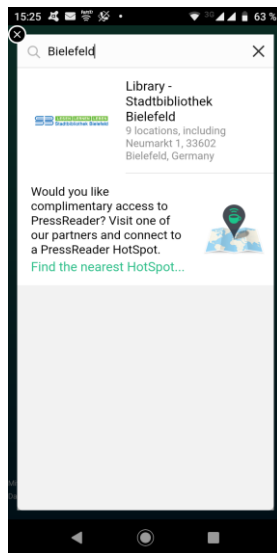
1. Laden Sie sich die PressReader-App für Ihr Apple iOS oder Android kostenlos aus dem jeweiligen App-Store auf Ihr mobiles Gerät.
2. Tippen Sie in der Navigation am unteren Bildschirmrand auf „Mehr“.



3. Wählen Sie „Konten“ aus.
4. Tippen Sie dann auf „Anmelden“
5. Auf der folgenden Seite wählen Sie „Bibliotheken & Gruppen“



6. Nun tippen Sie auf „Wählen Sie Ihre Bibliothek oder Gruppe“ und schreiben in das Suchfeld „Bielefeld“.
7. Dort erscheint „Library – Stadtbibliothek Bielefeld“



8. Geben Sie die Benutzernummer Ihres Bibliotheksausweises und das dazugehörige Passwort ein (i.d.R. das Geburtsdatum z.B. 15.03.1967)
9. Sie sind angemeldet. Erkennbar u.a. an der „**kleine grüne Tasse**“ rechts unten in der Ecke. Sie können die App jetzt 30 Tage ohne erneute Anmeldung nutzen. Danach müssen Sie den Anmeldevorgang wiederholen.

